

Schutzbügel HONDA CB 1300 Crashbar HONDA CB 1300

Montagehinweise

Alle vom Motorrad gelösten Schrauben sind gemäß Herstellerangaben wieder zu montieren, oder mit von SW-MOTECH gelieferten Schrauben zu ersetzen. Falls nicht anderweitig definiert, diese Schrauben nach Tabelle anziehen.

M8	23 Nm
M10	46 Nm

Gegebenenfalls Schrauben mit flüssiger Schraubensicherung einkleben.

Prüfen Sie nach 50 km alle Verbindungen auf festen Sitz.

SW-MOTECH GmbH & Co. KG
Ernteweg 8/10
35282 Rauschenberg
Germany

Tel. +49 (0) 64 25/8 16 8-00
Fax +49 (0) 64 25/8 16 8-10

info@sw-motech.com
www.sw-motech.com

Mounting Instruction

SW-MOTECH products should be installed by a qualified, experienced motorcycle technician. If you are unsure of your ability to properly install a product, please have the product installed by your local motorcycle dealer. SW-MOTECH takes no responsibility for damages caused by improper installation.

All screws, bolts and nuts, including all replacement hardware provided by SW-MOTECH, should be tightened to the torque specified in the OEM maintenance manual for your motorcycle. If no torque specifications are provided in the OEM maintenance manual, the following torques may be used:

M8	23 Nm
M10	46 Nm










All screws, bolts and nuts should be checked after driving the first 50 km to ensure that all are tightened to the proper torque.

Medium strength liquid thread-locker (i.e., "Locktite") should be used to secure all screws, bolts and nuts.

**WARNING
ATTENTION**

Achtung: Die Boden- und Schräglagenfreiheit kann bei Nutzung dieses Anbauteils eingeschränkt sein.

Attention: Cornering and ground clearance can be reduced by using this accessory.

<p>1 Schutzbügel Crashbar</p>  <p>SBL.01.253.901/902 01 Anzahl/ Pcs. 2 (L/R)</p>	<p>4 Innensechskant- schraube Hexagon Socket Screw</p>  <p>M8 x 20 DIN 912 Anzahl/ Pcs. 2</p>	<p>7 Innensechskant- schraube Hexagon Socket Screw</p>  <p>M10 x 35 DIN 912 Anzahl/ Pcs. 4</p>
<p>2 Rahmenschelle Frame Clamp</p>  <p>SBL.05.332.002 01 Anzahl/ Pcs. 2</p>	<p>5 Unterlegscheibe Washer</p>  <p>A 8,4 DIN 125 Anzahl/ Pcs. 2</p>	<p>8 Unterlegscheibe Washer</p>  <p>A 10,5 DIN 125 Anzahl/ Pcs. 4</p>
<p>3 Kunststoffstopfen Plastic Cap</p>  <p>KES.00.00.21.30/B_01 Anzahl/ Pcs. 1</p>	<p>6 Schonstreifen Protective Strip</p>  <p>120 mm BTG.00.088.057 Anzahl/ Pcs. 2</p>	<p>9 Mutter mit Bund, selbstsichernd Lock Nut with Flange</p>  <p>M10 DIN 6927 Anzahl/ Pcs. 4</p>

